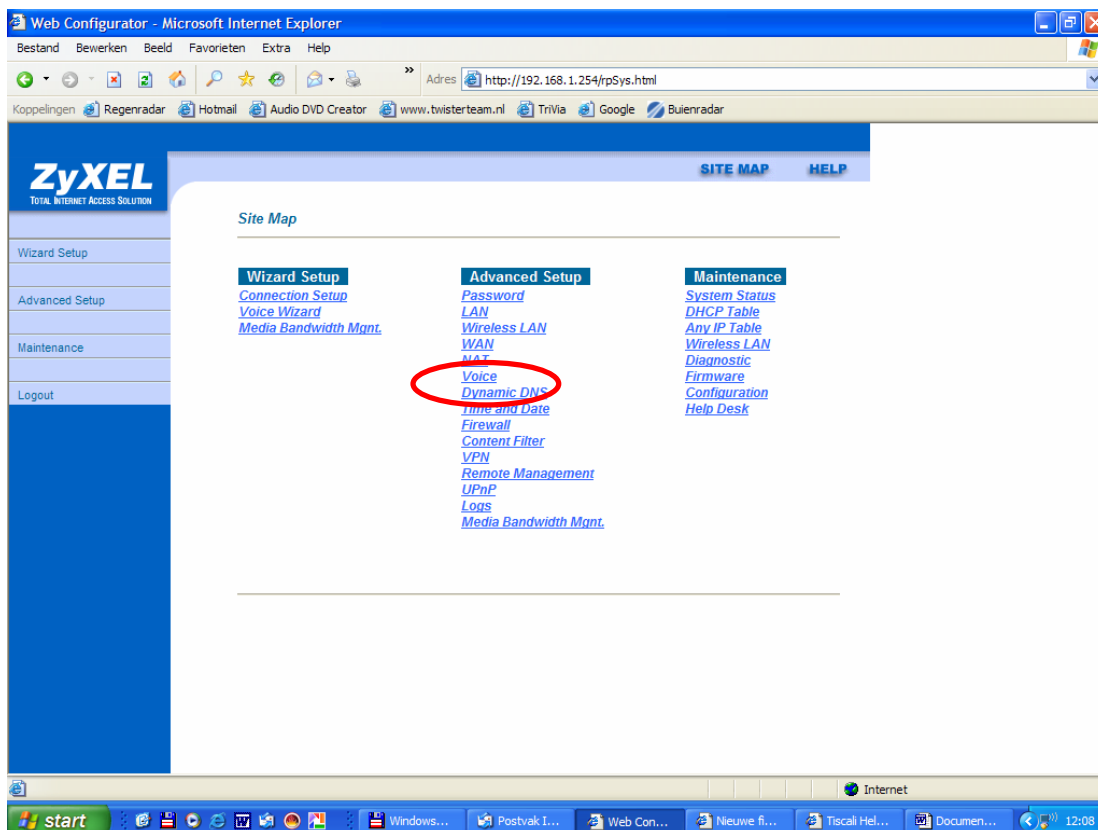


Handleiding: Nummerherkenning op ZyXEL 2602/HW61 en Artech AX520/1

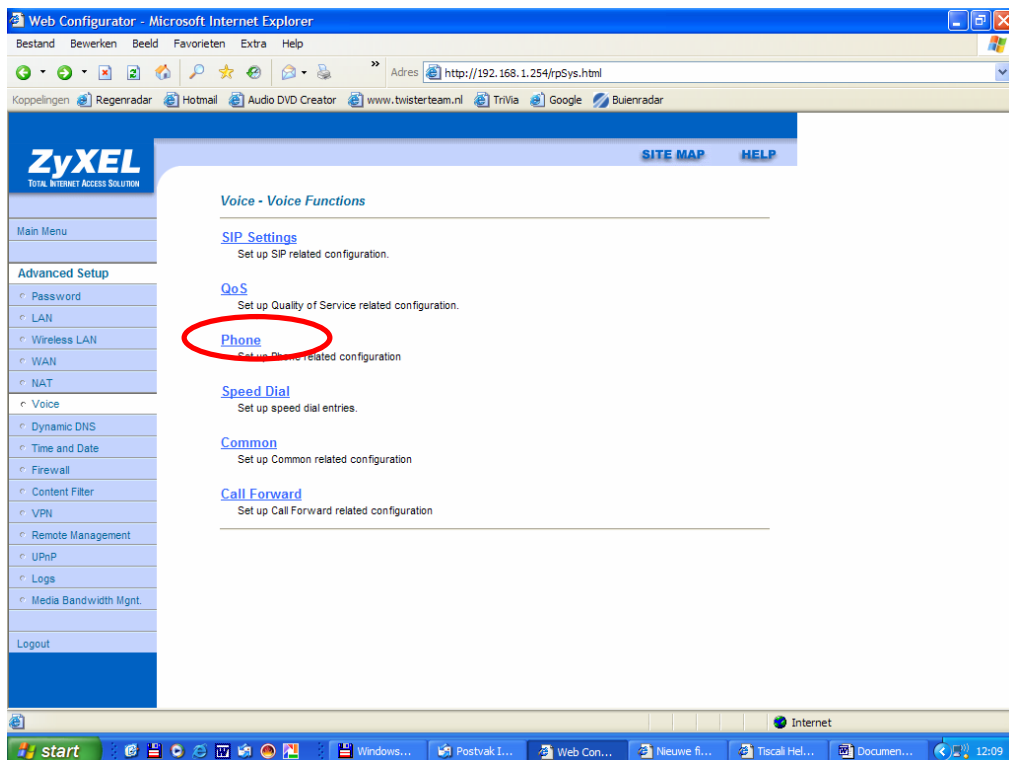
Hieronder vindt u enkele instructies om de nummerherkenning te realiseren indien u gebruik maakt van een ZyXEL-modem en een Artech AX520/1 2-line switch. Hiertoe dient u het een instelling op het ZyXEL-modem te wijzigen, zodat deze het nummerherkenningsprotocol FXK gebruikt in plaats van DTMF. Op ZyXEL-modems met firmware MS7b3 en hoger kunt u dit instellen. Firmware-updates zijn te vinden op: <http://www.tiscali.nl/helpdesk/service.asp?id=4227#faq4228>

Hieronder enkele met screenprints geïllustreerde aanwijzingen, voor CallVoip opgesteld door één van onze zeer attente klanten (waarvoor dank!).

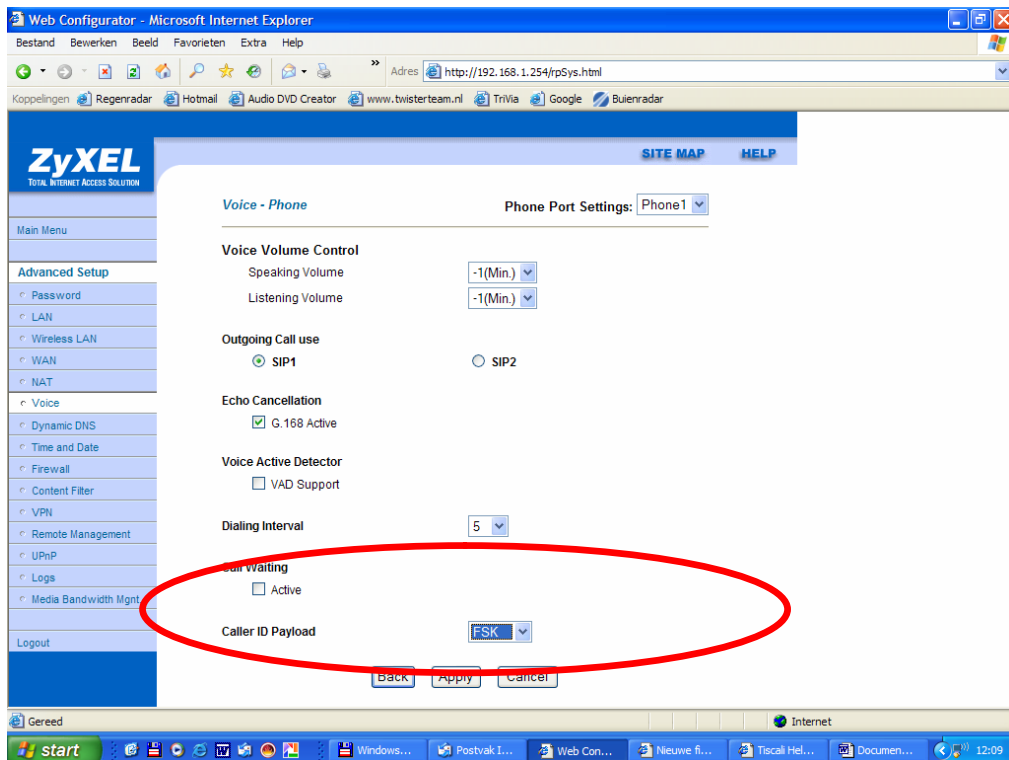
1. Log in op het modem, en kies [Advanced Setup] > [Voice]



2. Kies vervolgens [Phone]



3. Onderaan de pagina selecteert u bij Caller ID Payload [FSK] en kies [Apply]



De wijziging is nu opgeslagen. Test u gelijk of u nu wel nummerherkenning heeft. Wij zijn benieuwd naar uw resultaten!